


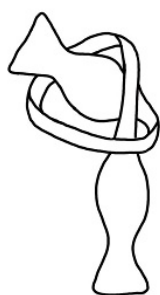
5.5 Muži a motýlik :)

Motýliky sú pre mužov, ktorí si s nimi vedia poradiť. Ak sa rozhodnete nosiť motýlika, mali by ste sa ho naučiť viazať. Je ale pravda, že všetci muži potrebujú zopár motýlikov: **čierny k smokingu a biely k fraku.**

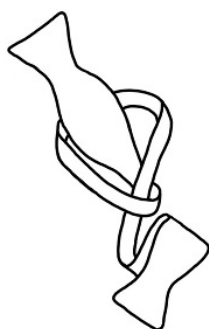
Uväzovanie motýlika



Začnite koncom v ľavej ruke, ktorý je asi o 4 cm nižšie ako pravý koniec.



Dlhší koniec prekrížte cez kratší a prevlečte ho cez slučku.



Urobte prednú slučku motýlika tak, že kratší koniec zohnete na polovicu a umiestnite ho pred cípy goliera.



Palcom a ukazovákom ľavej ruky pridržite prednú slučku. Dlhší koniec preložte dopredu.



Priložte vztýčený ukazovák pravej ruky na spodnú polovicu visiacej časti. Preložte ju hore za prednú slučku.



Výslednú slučku prestrčte cez uzol poza prednú slučku. Vyrovnajte konce a utiahnite.