


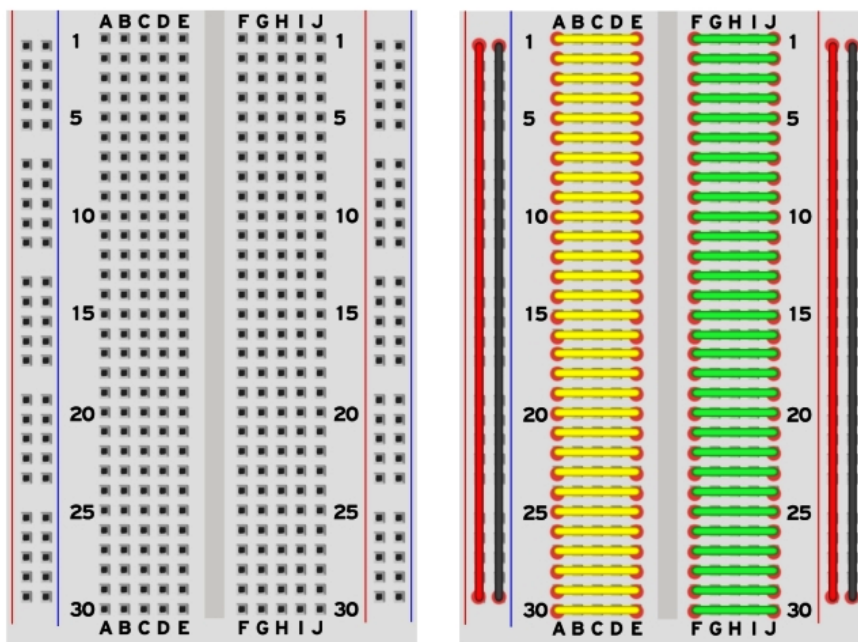
Kontaktné pole :)

Pomôcka pre elektronikov, ktorá umožňuje rýchlo vytvoriť spoľahlivé elektrické spojenie.

Schovaná časť kontaktného poľa obsahuje kovové plátky (pásiky), ktoré spájajú určité skupiny otvorov. Tie nám tak umožňujú spojenie dvoch alebo viacerých vodičov pomocou jednoduchého zastrčenia vodičov do otvorov v rovnakej skupine. Plátky umiestnené na dlhších stranách sa nazývajú koľajničky, kolmo na nich sú umiestnené riadky.



Fotografia kontaktného poľa




Rozmiestnenie koľajničiek a riadkov kontaktného poľa

Umiestnenie plátok si môžeme overiť (premerať) [multimetrom](#).

Poznámka:

Na kontaktnom poli je štandardne napätie 5 V na celej koľajnici označenej červenou farbou, zem (0 V) sa nachádza na celej koľajnici označenej modrou farbou.



[Kontakt](#), [Technická realizácia kontaktov v elektrotechnike \(kontakty v elektrotechnike\)](#)